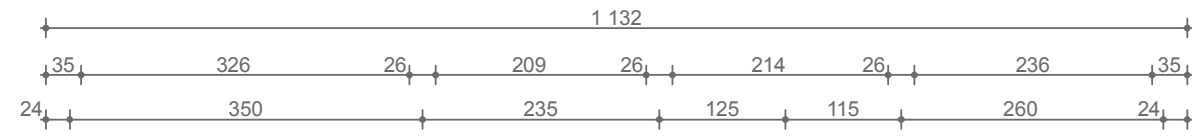


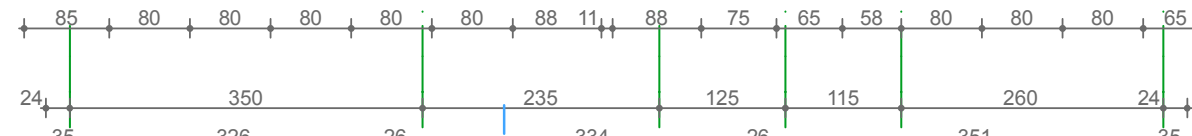
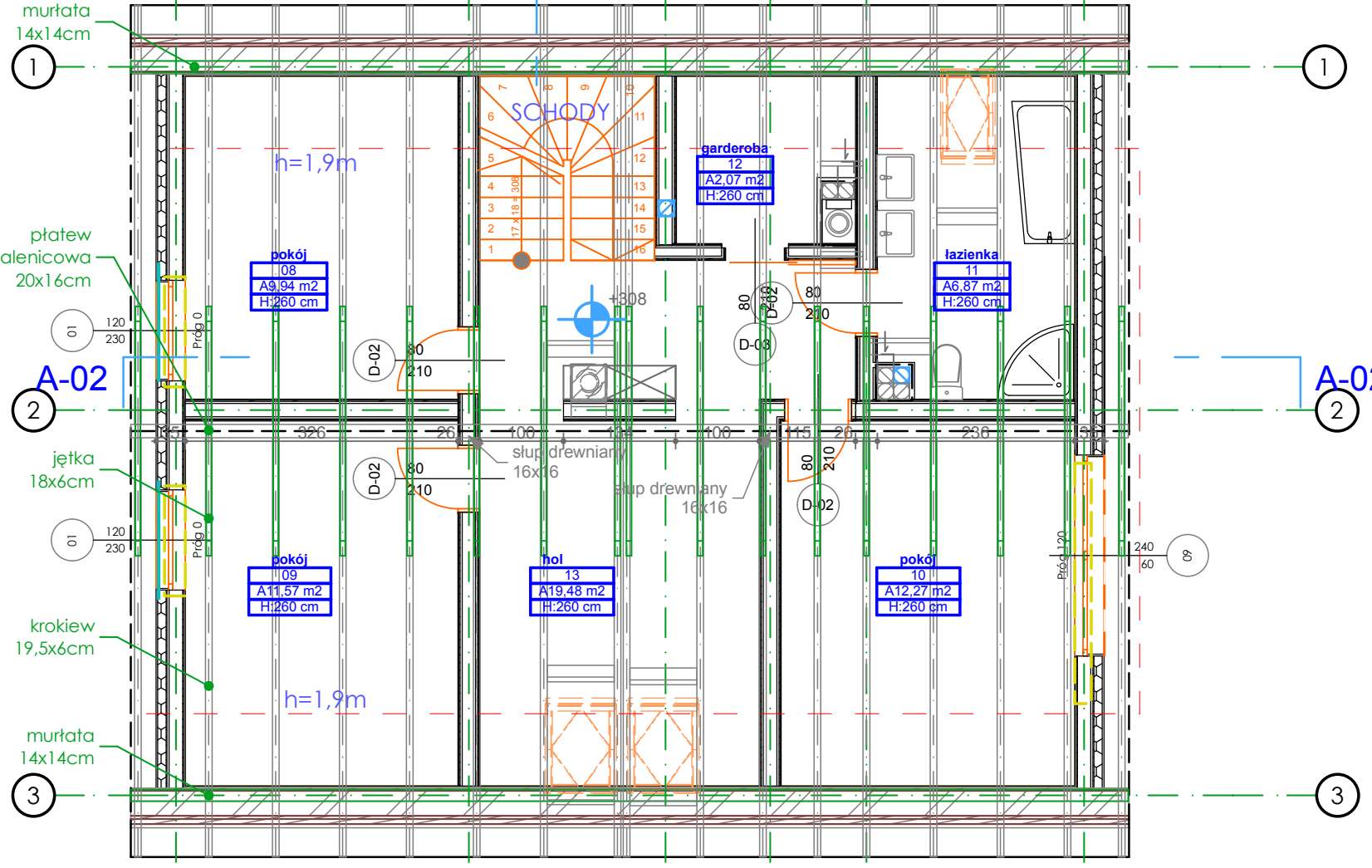
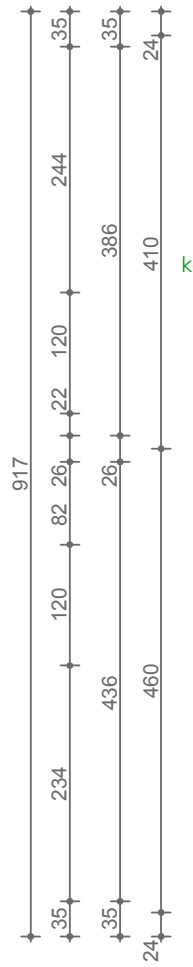
E-01



A B C D' D E

Kondygn.	Pomieszczenie	Wys. pomieszcz.	Zmierzona Powierzchnia
Piętro	08 pokój	260,00 cm	9,94 m ²
	09 pokój	260,00 cm	11,57 m ²
	10 pokój	260,00 cm	12,27 m ²
	11 łazienka	260,00 cm	6,87 m ²
	12 garderoba	260,00 cm	2,07 m ²
13 hol	260,00 cm	19,48 m ²	
Piętro	razem		62,20 m²

E-04

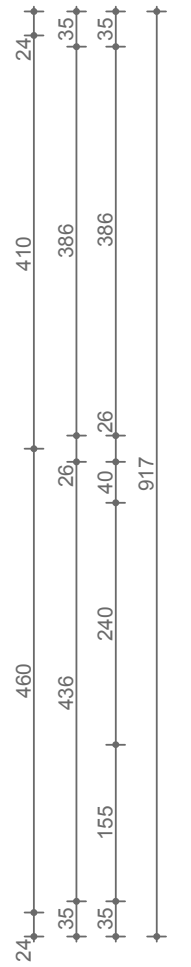


A B C D' D E

E-03



E-02



UWAGA!
Przy otworach okiennych należy uwzględnić dodatkowe 20cm na zabudowaną puszkę z roletą!

